

# 子ども音楽新聞

CHILDREN'S MUSIC NEWSPAPER

第26刊



まるごと!


## コンサートマナー 特集号

クラシックのコンサートに行ってみたくて、

どんな服装で行けばいいの…?

いつ拍手すればいいのかわからない…

そんな疑問にお答えします!





## コンサートに行く前の準備

コンサートに行きたいと思ったら、まずはチラシやインターネットでいきたい公演を探して、チケットを手に入れておきましょう。

クラシックだからといって特別な服装でなくても大丈夫。だらしない格好にならないように、普段よりちょっとおめかしするくらいが、気分も上がっていいですね！



まずはチケットを手に入れよう。



いつも通りの服装で。



## 会場でのマナー

どんなに素敵な演奏でも、許可のない撮影・録音はできません。知らない人から勝手に撮影されたら、いい気持ちはしないですよ...

会場には荷物や上着を預かってくれるクロークというところがあります。周りの人の迷惑になるような大きな荷物などは、先に預けておきましょう！



撮影はがまんして。



かさばる荷物はクロークに。





おと めいわく き つ  
音の迷惑に気を付けて!



クラシックのコンサートホールは生演奏を楽しむところなので、周りのお客さんもいつも以上に音に敏感です。いびきはもちろん、カバンについた鈴や、プログラムをめくる音も意外と目立ってしまうので気を付けましょう。



み 身のまわりの “音” にご用心。 ようじん



まわ 周りの人に気づかいを。 き



けん てい  
コンサートマナー検定

きょう あこが 今日憧れのクラシックコンサート! でも…あれ?

きやくせき 客席のあちこちで周りに迷惑をかけてしまっている人がいるようです。ステージ上の演奏家も困ってしまっていますね…  
これまで学んだことを生かして、マナー違反をしている人を探してみましょう! さあ、いくつ間違いをみつけられるかな?




こた うらめん  
答えは裏面へ→



答え合わせ

さて、いくつマナー違反をみつけられたかな？

客席がざわざわしていたり、立ち歩いている人がいたりして落ち着かないと、ステージ上の演奏家も集中することができません。自分だけでなく、周りのお客さんや演奏家も、みんながコンサートを楽しめるようにできたら素敵ですね！



①②ひとひそ声でも静かなホールでは響いてしまうもの。感想はコンサートが終わったあとに話すと楽しい思い出に！

③着信音やアラームが鳴って演奏に集中できない…！なんてことがないように、スマートフォンや携帯電話の電源は必ずOFFにしておきましょう。

④⑤⑥クラシックのコンサートは自分の席でゆったりと楽しむもの。立ち歩いて周りのお客さんの迷惑にならないよう、お手洗いや演奏が始まる前にすませておきましょう。

⑦⑧周りのお客さんの邪魔にならないよう大きな荷物や上着などはクロークに預けておくと、音楽に集中できてより楽しめますよ！

⑨⑩⑪クラシックのコンサートホールの中では、水やガムも含めて飲食禁止です。

⑫写真だけでなく録音や録画もできません。思い出は心の中に残しておいてね！

演奏が終わったら…

演奏がすべて終わったら、一呼吸おいてホールに響く音の余韻を楽しんでから、大きな拍手を送りましょう。曲が終わったかどうか分からなくて、拍手をするタイミングが難しいと思ったら、周りの人に合わせてマネをするのも一つの手です！



拍手のフライングに注意。



行ったり来たりは「ありがとう」の気持ち。



みんなでマナーを守ると、より素敵な音楽を楽しめることがわかったかな？  
ホールに響き渡る繊細な音と、目の前で奏でられる音の迫力を肌で感じる体験は、CDに録音された音楽を聴くのととはまた違った感動があります。  
ぜひホールに足を運んで、生の音楽のシャワーをたくさん浴びてください！

